

## Інструкція зі зборки та експлуатації КРИПЛЕНЬ DIGITAL

**Увага!** Невиконання цих правил може привести до падіння Кріплення DIGITAL (ділі - Виріб) та / або встановленого на ньому електроприладу (далі - Прилад). Якщо Ви не маєте досвіду самостійної установки Виробу, зверніться до спеціаліста або проконсультуйтеся в магазині, в якому придбали Виріб. Якщо Ви запросили для встановлення Виробу спеціаліста, впевніться, що в нього є відповідне посвідчення, він має достатній досвід та знає інструкцію по встановленню Виробу.

- 1. Поверхні, придатні для встановлення.** Установка Виробу за допомогою деталей з комплекту проводиться на стіні товщиною не менше 10 см з таких матеріалів: монолітний бетон, цегляні стіни, дерев'яні бруси. Виріб забороняється встановлювати на стіни з гіпсу, легкого бетону, дерев'яні панелі.
- 2. Місце та висота установки.** Виріб треба встановлювати в такому місці та на такій висоті, щоб він не створював небезпеки для людей. Забороняється установка Виробу над проходами, ліжком або кріслом. При встановленні тримайте дрібні деталі Виробу в недоступному для дітей місці.
- 3. Затягування гвинтів і гайок.** Гвинти і гайки від М6 (1/4") і менше затягуйте обережно, щоб не зірвати різьбу.
- 4. Перевірка міцності установки.** Після установки і закріплення Виробу, навантажте його допустимою вагою.
- 5. Перевірка надійності установки Приладу на Виріб.** Перевірте і впевніться, що Прилад встановлений та закріплений на Вирібі згідно інструкції та не може впасти або зісковзнути.
- 6. Виріб, який має ступінь свободи.** А) Змінійте положення Приладу тільки зусиллям до рухомих частин Виробу. Забороняється прикладати зусилля прямо до Приладу. Б) Для плазмових і РК панелей, приєднаних до Виробу гвинтами, можлива зміна положення Приладу обережним переміщенням Приладу.
- 7. Виріб призначений тільки для експлуатації в приміщеннях.**

### СПЕЦИФІКАЦІЯ

Сумісність (діагональ): 32"-55"

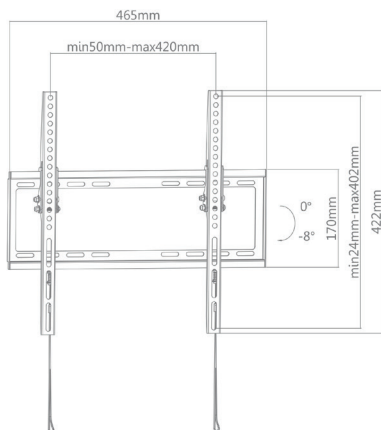
Сумісність VESA: 200x200,300x300,400x200,400x400

Вага (максимальне навантаження): 35 кг

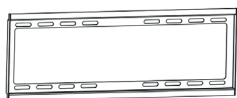
Відстань від стіни: 20.5 мм, Кут нахилу: 0°--8° град.

Розміри упаковки, мм: 470x175x25

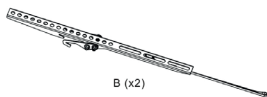
### КРИПЛЕННЯ DRP-T44



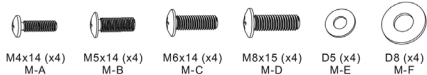
Виконайте установку згідно схеми.



A (x1)



B (x2)



W-A (x4)

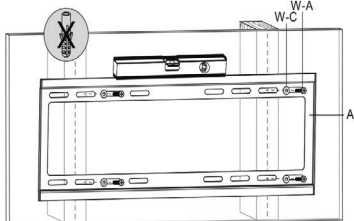


W-B (x4)

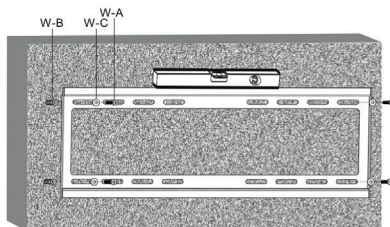


W-C (x4)

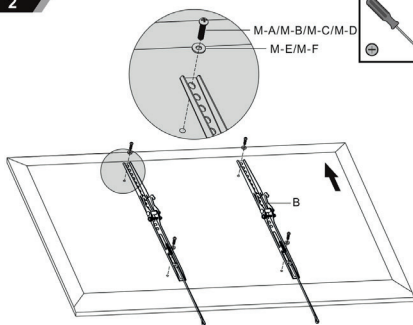
1a



1b



2



3

